

# VILAMOURA

---

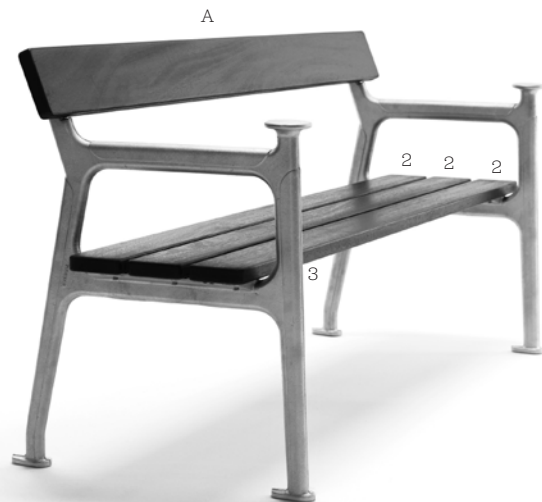
MONTERINGSANVISNING

Ett industriellt hantverk för nästa århundrade. Och nästa.

*Byarums Bruk*

Byarums Bruk AB • Byarum • SE-567 92 Vaggeryd • Sweden  
Telefon +46 393 222 10 • [byarum@byarumsbruk.se](mailto:byarum@byarumsbruk.se)  
[www.byarumsbruk.se](http://www.byarumsbruk.se)

*Byarums Bruk*



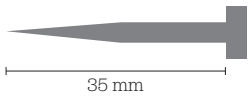
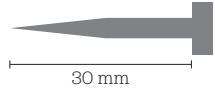
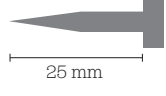

1. Börja med att montera ryggen. Ryggen har förborrade hål och kan bara vändas på ett håll. Använd de medföljande 8 träskruvarna med försänkt skalle. Dra ej för hårt.

2. Montera sedan sittplankorna med de medföljande 12 franska träskruvarna. Även dessa hål är förborrade.

3. Dra åt samtliga skruvar och montera sedan staget centrerat under sittplankorna med de medföljande 6 träskruvarna med kullrigt huvud. Förborra gärna innan.

## Antal detaljer

---

	B	12 st
	A	8 st
	C	6 st
		1 st

---

Trä är ett levande material som sväller vid fuktig väderlek och krymper vid torr. Dra därför träskruvarna ganska löst vid monteringen. Vid behov kan man efterdra efter en tid.

Information om skötselråd av virket finns för nerladdning på vår hemsida.

[www.byarumsbruk.se](http://www.byarumsbruk.se)